



LABORATOIRES AGRÉÉS
TRISOMIE 21
GÉNÉTIQUE
FIV

Serveur de
résultats

NOTICE DE CONNEXION

L'inscription au service de consultation de résultats sur internet est possible auprès de l'une de nos secrétaires d'accueil ainsi qu'à distance selon des modalités décrites sur <https://www.analysis.fr/utilisation-du-serveur-de-resultats-analysis/>

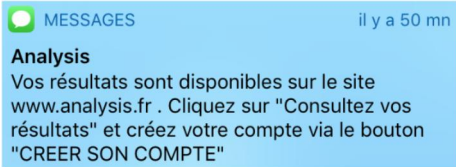
Si vous rencontrez des difficultés, ne téléphonez pas au laboratoire mais envoyez un message à resultats@analysis.fr en précisant votre nom, prénom, date de naissance, numéro de téléphone, ainsi qu'une brève description du problème rencontré. Nous vous contacterons rapidement.

Laboratoires Analysis
*Épinal Saut le Cerf - Épinal centre
Remiremont - Thaon les Vosges
Golbey - Charmes*

Notice de connexion au serveur de résultats

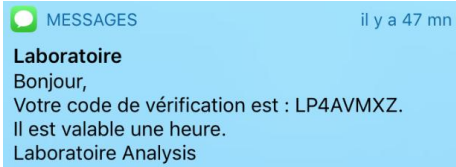
Remarque : bien que les opérations suivantes soient techniquement réalisables sur smartphone ou tablette, nous vous recommandons l'utilisation d'un ordinateur lors de votre première connexion, afin de faciliter l'étape de création des identifiants.

1 Dès réception du SMS



Connectez-vous sur www.analysis.fr et cliquez sur le bouton «CONSULTEZ VOS RESULTATS», puis sur le bouton «CREER UN COMPTE».

3a Un nouvel SMS contenant un code d'authentification vous est immédiatement adressé.



3b

Saisie du code de confirmation

Un sms va vous être envoyé au numéro [numéro] d'ici quelques secondes

Saisissez ici le code reçu

Tapez le code reçu

Soumettre

2

Identification

Nom de famille

Tapez Votre Nom

Prénom

Votre Prénom

Tél mobile

Votre n° de mobile

Soumettre

Puis cliquez

ici

4 Choisissez un identifiant et un mot de passe pour accéder à votre compte lors des futures connexions.

L'identifiant est libre, choisissez le simple (quelques lettres). Le mot de passe doit être plus complexe : une petite phrase avec ponctuation et chiffre(s) est idéal, sinon 10 caractères avec au moins 1 chiffre sera accepté.

Création de vos informations de connexion

Vous pouvez choisir votre login et votre mot de passe

Saisissez votre login et mot de passe

Identifiant

Identifiant au choix

Mot de passe

Mot de passe

Confirmation mot de passe

Valider

Mot de passe

5a

Cliquez sur le lien « Vos résultats » puis validez la décharge

6

La page d'accès aux résultats s'affiche. Pour visualiser votre dossier, cliquez sur le bouton "PDF".



Pour consulter vos prochains résultats

Connectez-vous sur www.analysis.fr et cliquez sur «CONSULTEZ VOS RESULTATS».

Saisissez votre login et votre mot de passe et reprenez à l'étape 6.

Pour être informé de la disponibilité de vos résultats

Renseignez votre adresse e-mail : voir page 4

Si vous avez perdu vos identifiants

Cliquez sur le bouton « Identifiants oubliés » et suivez les indications

Pour accéder à votre tableau de bord, veuillez vous authentifier

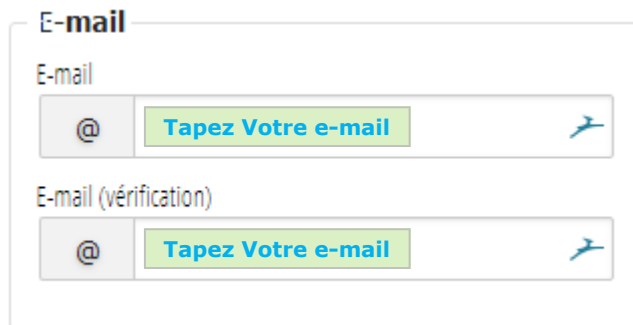
Vous disposez de 5 essai(s)

The screenshot shows a login form with two input fields: 'Identifiant' and 'Mot de passe'. Below the 'Identifiant' field is a red button labeled 'Se connecter'. Below the 'Mot de passe' field is a button labeled 'Identifiants oubliés'. A red arrow points to the 'Identifiants oubliés' button.

IMPORTANT

Renseignez votre adresse mail afin d'être informé de la disponibilité de vos résultats dans le futur.

Une fois connecté à votre compte, cliquez sur le bouton « Identité ». La page de vos données personnelles s'affiche. Saisissez votre adresse e-mail dans les champs correspondants.



The image shows a form titled "E-mail" with two input fields. The first field is labeled "E-mail" and the second "E-mail (vérification)". Both fields have a placeholder text "Tapez Votre e-mail" and a blue cursor icon. Below the fields is a red button labeled "Valider".

N'oubliez pas de valider en cliquant sur

Valider

Le message suivant apparaît pour vous signifier que nous venons de vous envoyer un e-mail de vérification.

Mail de vérification envoyé

Un mail de vérification de votre email vous a été envoyé.

Sans vous déconnecter de notre site, rendez-vous dans votre logiciel de messagerie habituel afin de visualiser cet e-mail et cliquez sur le lien « [Valider mon adresse mail](#) ».

Après avoir cliqué, vous êtes automatiquement dirigé vers le site du laboratoire où il vous est indiqué que votre adresse mail vient d'être validée.