



# NOTICE D'EMPLOI

A lire impérativement  
avant utilisation

**Ne pas utiliser en présence de signes de détérioration ou si la date de péremption (inscrite sur les tubes) est dépassée**

*Laboratoires du groupe Analysis  
Épinal Saut le Cerf - Épinal centre  
Remiremont - Thaon les Vosges  
Golbey - Charmes*

# ANALYSE D'URINE

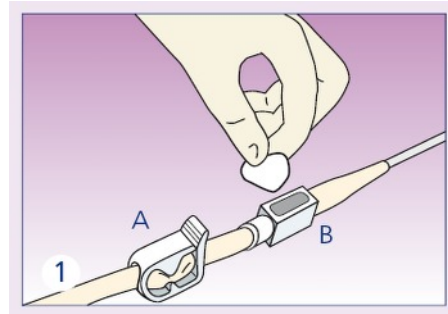
## LE RECUEIL CHEZ LE PATIENT SONDÉ

Attention, le tube bouchon vert contient un milieu de transport qui peut irriter la peau, les yeux ou les muqueuses. Ne jamais ouvrir les tubes.  
En cas de contact, se laver abondamment la peau ou la muqueuse qui a été en contact avec le produit.

**ATTENTION : à l'occasion d'un changement de sonde, toujours recueillir les urines à partir de la nouvelle sonde.**

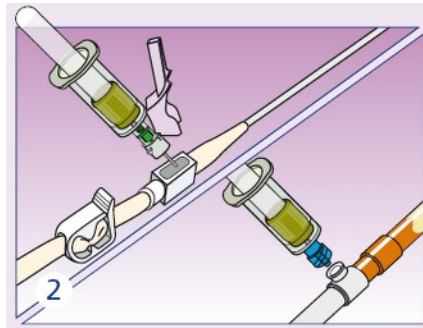
### 1 - Clamper, vérifier, désinfecter

- Clamper la tubulure (A) en aval du site de prélèvement (B) situé sur la tubulure reliant la sonde à la poche
- Vérifier la quantité d'urine présente dans la tubulure
- Désinfecter le site de prélèvement



### 2 - Percuter, insérer, remplir

- Piquer le site de ponction avec l'aiguille ou utiliser un adaptateur (selon la nature du site).
- En respectant l'ordre, insérer le tube à bouchon **beige** et le laisser se remplir jusqu'au repère minimum indiqué sur l'étiquette. Procéder de même avec le tube à bouchon **vert**.



### **IMPORTANT**

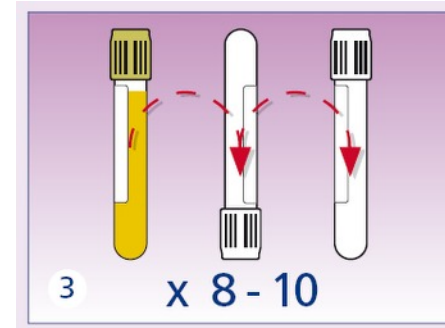
**Ne jamais prélever dans le sac collecteur, ni rompre le caractère clos du système de drainage vésical en déconnectant la sonde du sac collecteur.**

**Si les tubes sont insuffisamment remplis, le laboratoire ne pourra effectuer l'analyse.**

**Ne jamais déboucher les tubes pour les remplir !**

### 3 - Mélanger, Identifier, Transmettre

Retourner chaque tube 8 à 10 fois pour en homogénéiser le contenu.



Avec un stylo bille, indiquer sur chaque tube :

- Nom
- Prénom
- Date de naissance
- Date et heure de recueil

Placer les tubes dans le sachet.

Ecrire impérativement sur l'ordonnance :  
**"Recueil effectué chez un patient sondé".**

Préciser, le cas échéant :

**"Recueil après changement de sonde".**

Mettre l'ordonnance dans la pochette externe du sachet.

**Transmettre au laboratoire dans  
les meilleurs délais**