

Comment créer un raccourci sur votre smartphone ou votre tablette vers le site ANALYSIS ?

Android – iPhone

ANDROID

Pour ajouter l'icône Analysis sur l'écran d'accueil :

1/ Lancez votre navigateur web



2/ Allez sur www.analysis.fr



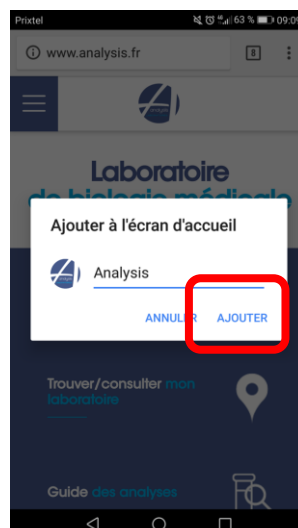
3/ Cliquez sur votre Menu




4/ Sélectionnez « Ajouter à l'écran d'accueil »



5/ Cliquez sur « Ajouter »



6/ Profitez de votre raccourci



IPHONE / IPAD

Pour ajouter l'icône Analysis sur l'écran d'accueil de votre iPhone/iPad :

1/ Ouvrez le navigateur Safari



2/ Allez sur www.analysis.fr



3/ Cliquez sur l'icône centrale en bas de votre écran




4/ Sélectionnez « sur l'écran d'accueil »



5/ Cliquez sur « Ajouter »



6/ Profitez de votre raccourci



Vous pouvez à présent profiter de votre nouvelle icône Analysis

En cas de difficulté, merci de nous contacter : contact@analysis.fr